





De pepernotenfabriek

Onderbouw – Middenbouw



Inleiding: In de pepernotenfabriek van Sinterklaas wordt ontzettend hard gewerkt. Alle kinderen moeten weer voorzien worden van pepernoten. Het is een drukte van jewelste op de werkvloer. Voordat sinterklaas de pepernoten in de schoenen van alle kinderen stopt, hebben zij al een lange weg afgelegd. Wij gaan de pepermootpieten helpen om pepernoten te maken voor sinterklaas.

- Eerst moet er deeg worden gemaakt. Op de eerste afdeling worden alle ingrediënten voor de pepernoten gemengd. Eerst wordt er bloem in een schaal gedaan en daarna komen er boter en eieren bij. Dit geheel moet worden geknead totdat er een grote homp deeg ontstaat (de schouders worden lekker los geknead). 
- Als het deeg goed is geknead komt er nog wat suiker bij en wat kruiden voor de smaak (deze worden als het ware over de rug gestrooid, langzaam kriebelen de vingers van boven naar onderen over de rug).
- Op de volgende afdeling moet het deeg plat worden gemaakt door grote walsen. De walsen zorgen ervoor dat het deeg overal even dik is. (de handen strijken stevig in cirkels over de rug, van boven naar beneden).
- Als het deeg goed plat is gemaakt, moet het in lange repen worden gesneden. De hak-machine hakt heel precies repen van het lekkere deeg (de handen hakken voorzichtig op de schouders en de rug). 
- Per reep gaat het deeg nu door de pepernotenmachine. Hier worden de pepernoten uit het deeg gedrukt (de (wijs)vingers tokkelen stevig op de rug. De kinderen kunnen ook voorzichtig hun knokkels gebruiken).
- Nu zijn de pepernoten klaar om gebakken te worden in de oven. De warme lucht maakt de pepernoten lekker knapperig (de kinderen blazen rustig in de nek van hun partner en kriebelen met hun vingers in de nek en haren).
- Alle pepernoten worden naar Sinterklaas gebracht om 's nachts in de schoenen van de kinderen te stoppen, wie weet vind jij binnenkort wel een zelfgemaakte pepermoot in je schoen! 

Hierna wordt er gewisseld. Als beide kinderen zowel een massage hebben gegeven als ontvangen geven zij elkaar een hand en bedanken zij elkaar voor de pepernoten-massage! 

Verhaal: Nico Woudwijk, BS de Jint

Margreet Christians, Onderwijs Maak Je Samen

